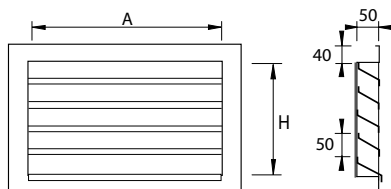


RAG50

REJILLAS DE INTEMPERIE EN ACERO GALVANIZADO

MODELO RAG-50

- Rejilla de aireación para instalación en intemperie lamas horizontales a 45º tipo RAG-50.
- Separación entre lamas: 50mm
- Patillas de sujeción.
- Malla antipájaros en la parte posterior de la rejilla.



Detalles de codificación

RAG50300150
 Alto
 Ancho (Longitud de lama)
 Tipo de rejilla (RAG-50)

PRECIOS

Cotas A y H son medidas a hueco de encastre.

ALTO (H)	ANCHO (A)								
	300	400	500	600	700	800	900	1000	1100
150	120 €	126 €	131 €	136 €	139 €	145 €	151 €	159 €	166 €
200	127 €	136 €	142 €	149 €	156 €	162 €	169 €	177 €	182 €
250	144 €	149 €	154 €	159 €	163 €	175 €	184 €	190 €	199 €
300	159 €	165 €	173 €	184 €	191 €	201 €	208 €	215 €	221 €
350	169 €	174 €	184 €	196 €	203 €	218 €	227 €	240 €	251 €
400	176 €	184 €	195 €	204 €	215 €	228 €	243 €	258 €	275 €
450	190 €	196 €	204 €	216 €	230 €	244 €	258 €	280 €	299 €
500	196 €	206 €	218 €	231 €	242 €	252 €	273 €	294 €	317 €
550	207 €	215 €	228 €	245 €	261 €	273 €	294 €	316 €	340 €
600	217 €	227 €	238 €	254 €	264 €	286 €	316 €	348 €	372 €
650	226 €	236 €	250 €	267 €	286 €	310 €	339 €	369 €	397 €
700	237 €	246 €	261 €	277 €	297 €	323 €	351 €	386 €	418 €
750	246 €	256 €	271 €	289 €	311 €	335 €	389 €	417 €	438 €
800	259 €	278 €	295 €	314 €	332 €	360 €	398 €	433 €	464 €
900	291 €	312 €	330 €	359 €	382 €	405 €	445 €	483 €	514 €
1000	343 €	364 €	384 €	413 €	438 €	459 €	491 €	537 €	571 €
1100	363 €	383 €	407 €	438 €	458 €	488 €	526 €	577 €	627 €
1200	385 €	410 €	432 €	458 €	487 €	523 €	564 €	619 €	673 €
1300	422 €	455 €	483 €	513 €	537 €	575 €	616 €	669 €	733 €
1400	443 €	468 €	494 €	523 €	560 €	593 €	664 €	721 €	783 €
1500	463 €	493 €	521 €	560 €	601 €	646 €	697 €	758 €	823 €
1600	483 €	510 €	537 €	575 €	615 €	672 €	735 €	804 €	880 €
1700	512 €	534 €	572 €	614 €	653 €	704 €	776 €	859 €	936 €
1800	543 €	576 €	610 €	650 €	692 €	747 €	826 €	903 €	985 €
1900	559 €	596 €	631 €	687 €	722 €	785 €	867 €	949 €	1.027 €
2000	576 €	615 €	652 €	725 €	751 €	823 €	908 €	995 €	1.085 €

Las medidas son a hueco de encastre.

ALTO (H)	ANCHO (A)								
	1200	1300	1400	1500	1600	1700	1800	1900	2000
150	173 €	189 €	227 €	250 €	259 €	276 €	301 €	312 €	324 €
200	190 €	204 €	258 €	277 €	295 €	311 €	324 €	339 €	356 €
250	211 €	227 €	268 €	295 €	318 €	338 €	359 €	380 €	403 €
300	231 €	255 €	300 €	324 €	350 €	375 €	396 €	406 €	427 €
350	267 €	296 €	325 €	347 €	370 €	397 €	427 €	438 €	462 €
400	294 €	321 €	361 €	382 €	412 €	436 €	458 €	481 €	507 €
450	321 €	352 €	376 €	409 €	439 €	464 €	494 €	524 €	550 €
500	342 €	366 €	419 €	450 €	477 €	508 €	533 €	562 €	585 €
550	372 €	401 €	453 €	475 €	502 €	531 €	560 €	591 €	622 €
600	399 €	432 €	485 €	518 €	550 €	579 €	609 €	646 €	681 €
650	426 €	459 €	508 €	539 €	569 €	607 €	644 €	673 €	706 €
700	451 €	483 €	525 €	576 €	601 €	637 €	671 €	708 €	741 €
750	465 €	499 €	558 €	595 €	634 €	676 €	722 €	746 €	788 €
800	499 €	543 €	593 €	632 €	671 €	709 €	759 €	794 €	833 €
900	553 €	593 €	665 €	702 €	741 €	777 €	814 €	870 €	917 €
1000	619 €	664 €	723 €	764 €	811 €	860 €	908 €	952 €	997 €
1100	675 €	726 €	787 €	838 €	885 €	938 €	987 €	1.045 €	1.100 €
1200	732 €	795 €	855 €	904 €	954 €	1.015 €	1.077 €	1.123 €	1.186 €
1300	795 €	854 €	915 €	982 €	1.041 €	1.095 €	1.156 €	1.221 €	1.277 €
1400	849 €	911 €	977 €	1.042 €	1.109 €	1.179 €	1.249 €	1.318 €	1.391 €
1500	901 €	971 €	1.046 €	1.112 €	1.175 €	1.250 €	1.316 €	1.398 €	1.486 €
1600	959 €	1.029 €	1.096 €	1.168 €	1.243 €	1.323 €	1.402 €	1.469 €	1.562 €
1700	1.016 €	1.090 €	1.168 €	1.247 €	1.327 €	1.403 €	1.486 €	1.560 €	1.645 €
1800	1.072 €	1.151 €	1.237 €	1.316 €	1.394 €	1.473 €	1.560 €	1.650 €	1.731 €
1900	1.124 €	1.208 €	1.298 €	1.383 €	1.469 €	1.551 €	1.644 €	1.727 €	1.813 €
2000	1.177 €	1.264 €	1.358 €	1.450 €	1.543 €	1.630 €	1.729 €	1.804 €	1.894 €

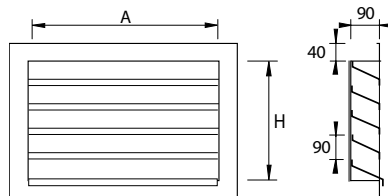
RAG90

REJILLAS DE INTEMPERIE EN ACERO GALVANIZADO

MODELO RAG-90



- Rejilla de aireación para instalación en intemperie lamas horizontales a 45º tipo RAG-90.
- Separación entre lamas: 90mm
- Patillas de sujeción.
- Malla antipájaros en la parte posterior de la rejilla.



Detalles de codificación

RAG90300180

Alto
Ancho (Longitud de lama)
Tipo de rejilla (RAG-90)

Cotas A y H son medidas a hueco de encastre.

PRECIOS

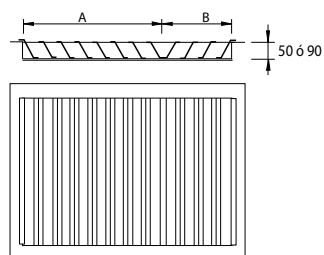
ALTO (H)	ANCHO (A)								
	300	400	500	600	700	800	900	1000	1100
180	115 €	118 €	122 €	124 €	127 €	136 €	137 €	143 €	143 €
270	130 €	135 €	139 €	144 €	149 €	153 €	159 €	166 €	174 €
360	144 €	151 €	157 €	165 €	171 €	183 €	191 €	199 €	207 €
450	158 €	168 €	180 €	185 €	192 €	201 €	209 €	218 €	226 €
540	173 €	183 €	195 €	204 €	215 €	225 €	234 €	245 €	252 €
630	188 €	200 €	212 €	232 €	237 €	245 €	261 €	273 €	282 €
720	209 €	217 €	231 €	243 €	260 €	273 €	287 €	300 €	311 €
810	232 €	238 €	248 €	268 €	278 €	297 €	312 €	328 €	340 €
900	242 €	249 €	267 €	283 €	301 €	318 €	339 €	356 €	370 €
990	249 €	265 €	284 €	310 €	323 €	345 €	361 €	383 €	399 €
1080	262 €	282 €	303 €	324 €	345 €	365 €	387 €	411 €	428 €
1170	276 €	299 €	321 €	344 €	366 €	389 €	412 €	434 €	457 €
1260	293 €	318 €	342 €	369 €	394 €	418 €	441 €	468 €	491 €

ALTO (H)	ANCHO (A)								
	1200	1300	1400	1500	1600	1700	1800	1900	2000
180	149 €	194 €	223 €	243 €	252 €	263 €	274 €	284 €	295 €
270	181 €	217 €	268 €	291 €	303 €	326 €	340 €	353 €	368 €
360	215 €	252 €	306 €	323 €	336 €	361 €	377 €	391 €	408 €
450	236 €	276 €	333 €	353 €	368 €	395 €	413 €	431 €	449 €
540	262 €	300 €	366 €	390 €	406 €	434 €	456 €	475 €	496 €
630	294 €	340 €	427 €	456 €	475 €	509 €	534 €	557 €	583 €
720	325 €	365 €	443 €	474 €	493 €	528 €	555 €	579 €	606 €
810	356 €	391 €	489 €	525 €	545 €	584 €	614 €	641 €	671 €
900	387 €	416 €	520 €	557 €	579 €	621 €	652 €	683 €	714 €
990	418 €	441 €	550 €	590 €	614 €	657 €	691 €	723 €	758 €
1080	449 €	470 €	566 €	621 €	654 €	701 €	738 €	772 €	809 €
1170	480 €	496 €	597 €	664 €	691 €	739 €	778 €	815 €	854 €
1260	516 €	540 €	647 €	721 €	776 €	828 €	873 €	915 €	960 €

Las medidas son a hueco de encastre.

REJILLAS DE INTEMPERIE ESPECIALES

DOS DIRECCIONES



Para calcular el precio de una rejilla de chapa galvanizada con lamas en dos direcciones sumar el precio de las rejillas equivalentes a cada dirección, siendo el sentido de la lama, la cota A de la rejilla (ver la página anterior).

Ejemplo:

Para una rejilla de dos direcciones de 1080x500 y 90 de grosor, compuesta por una zona de 500x450 y otra de 500x630:

PVP	500x450	180€
PVP	500x630	212€
PVP	Total(180+212)	392€

Disponibles en grosor 50 y 90.