

DETALLES DE FABRICACIÓN



Gran superficie de filtración



Equipos cableados a cuadro eléctrico integrado en el equipo.



Colocación de asa para fácil manejo de tapa suelta (No utilizar el asa para manejar el recuperador)



Presostato diferencial de aire



Sonda



Robustez de la unidad gracias a la fabricación con perfil de aluminio



Ventiladores EC control 0-10v de alta eficiencia.



Junta de goma en las bocas de conexión

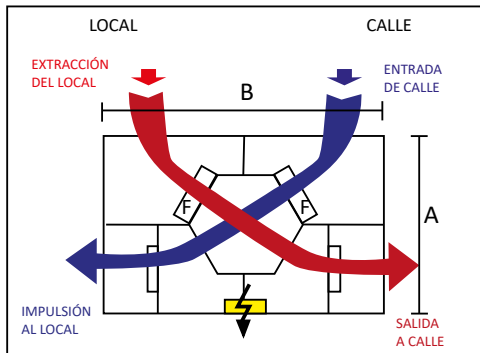


Intercambiador de placas hexagonal.

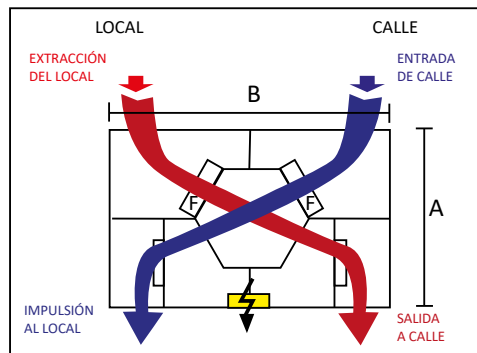
CONFIGURACIONES

CONFIGURACIÓN HORIZONTAL N

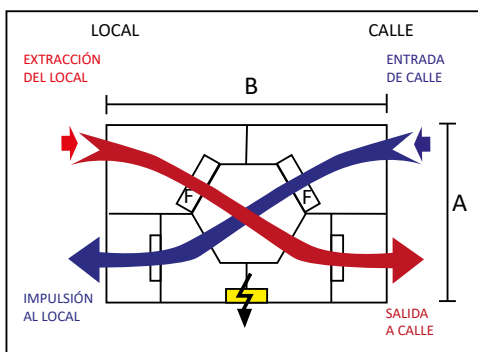
Configuración A



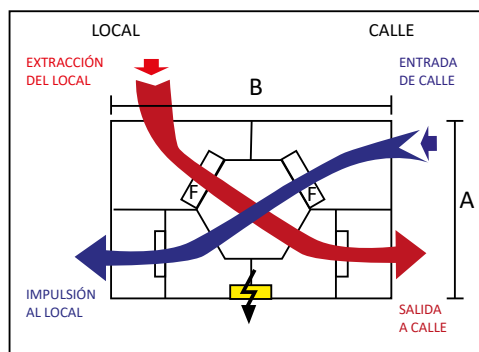
Configuración B



Configuración C

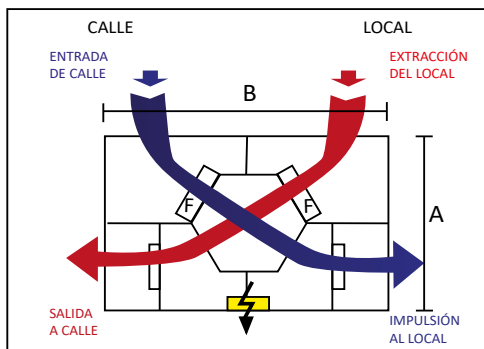


Configuración D

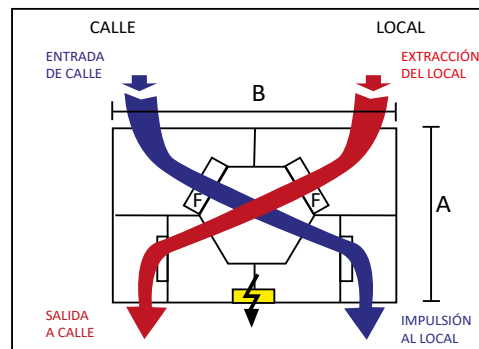


CONFIGURACIÓN HORIZONTAL E

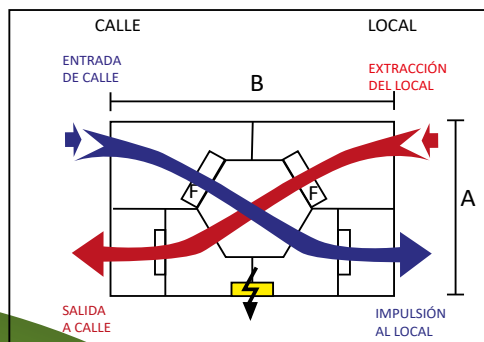
Configuración A



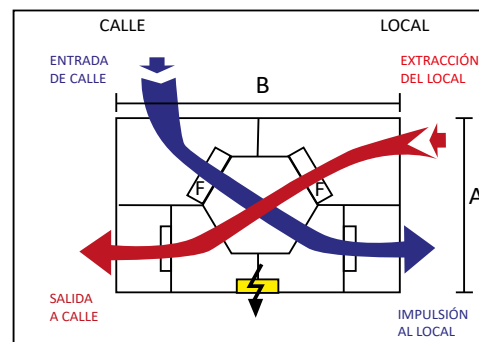
Configuración B



Configuración C



Configuración D

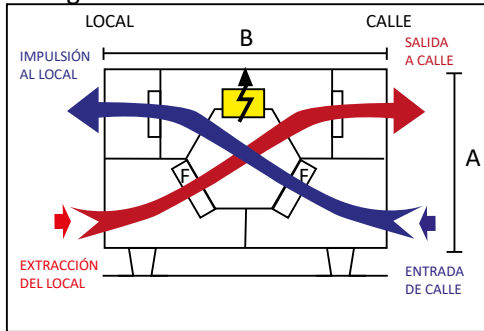


Las cotas B y A siempre han de mantenerse.

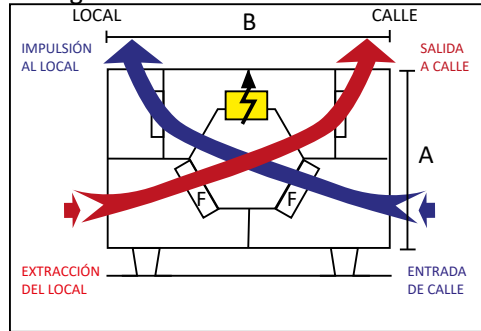
Ver cotas en ficha de recuperador.

CONFIGURACIÓN VERTICAL

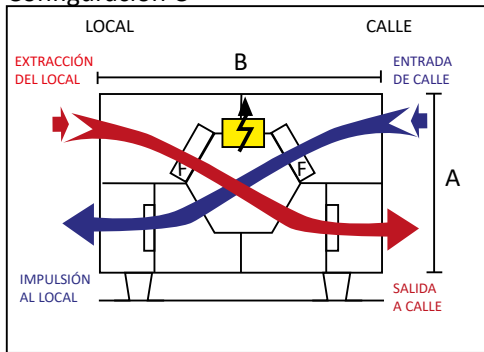
Configuración A



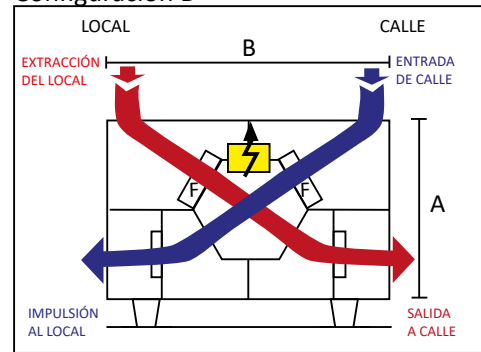
Configuración B



Configuración C



Configuración D



Indicar si el cuadro eléctrico va al frente o detrás del equipo.

Las cotas B y A siempre han de mantenerse.

Ver cotas en ficha de recuperador.